

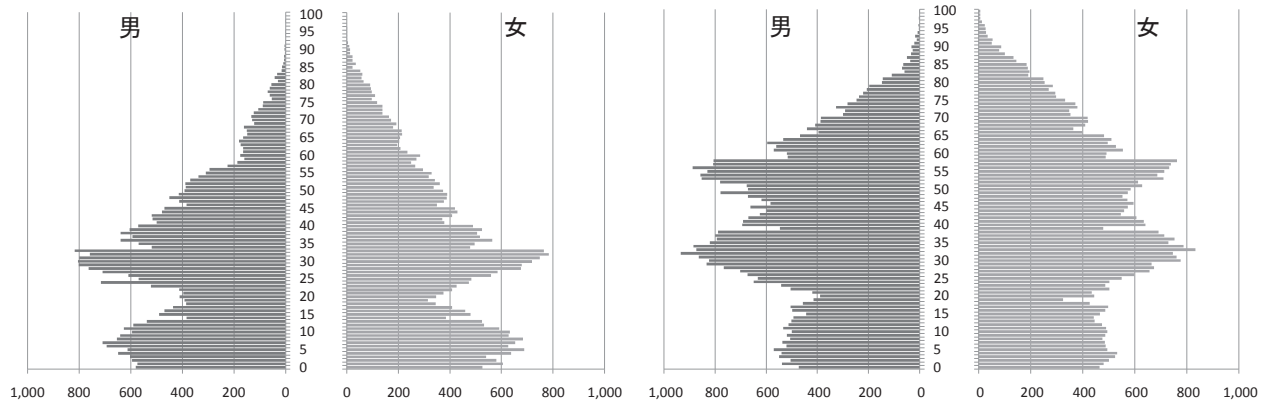
# 神 栖 市

## 1 人口及び人口動態に関する統計

### (1) 人口ピラミッド

昭和55(1980)年

平成17(2005)年

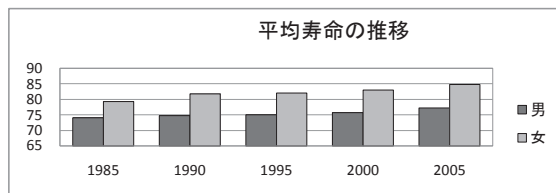


昭和55年国勢調査、平成17年国勢調査 人口(総数)

### (2) 平均寿命

|   | S60<br>1985 | H2<br>1990 | H7<br>1995 | H12<br>2000 | H17<br>2005 |
|---|-------------|------------|------------|-------------|-------------|
| 男 | 74.1        | 74.8       | 75.0       | 75.7        | 77.2        |
| 女 | 79.3        | 81.8       | 82.1       | 83.0        | 84.8        |

※昭和60年から平成7年までは旧潮来町の平均寿命を掲載

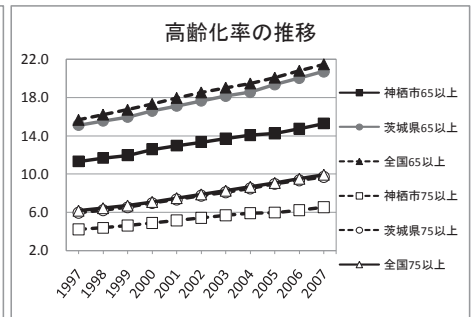
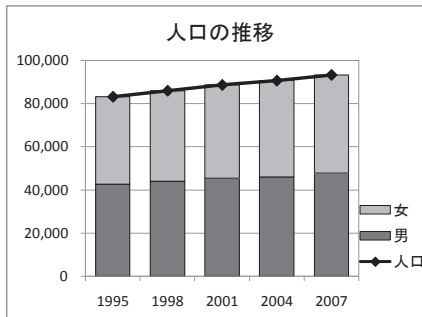
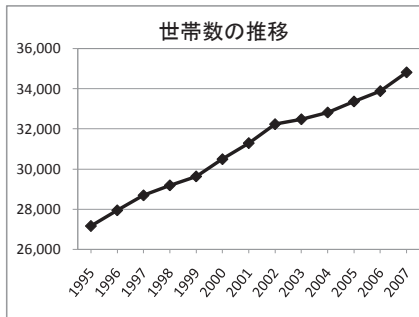


### (3) 世帯数と人口

|     | H7<br>1995 | H8<br>1996 | H9<br>1997 | H10<br>1998 | H11<br>1999 | H12<br>2000 | H13<br>2001 | H14<br>2002 | H15<br>2003 | H16<br>2004 | H17<br>2005 | H18<br>2006 | H19<br>2007 |
|-----|------------|------------|------------|-------------|-------------|-------------|-------------|-------------|-------------|-------------|-------------|-------------|-------------|
| 世帯数 | 27,178     | 27,957     | 28,701     | 29,198      | 29,643      | 30,498      | 31,298      | 32,239      | 32,482      | 32,819      | 33,366      | 33,882      | 34,813      |
| 人口  | 83,171     | 84,098     | 85,186     | 85,978      | 86,685      | 87,626      | 88,647      | 89,795      | 90,172      | 90,646      | 91,867      | 92,506      | 93,315      |
| 男   | 42,650     | 43,171     | 43,689     | 44,026      | 44,366      | 44,919      | 45,360      | 45,914      | 46,012      | 46,128      | 47,030      | 47,382      | 47,803      |
| 女   | 40,521     | 40,927     | 41,497     | 41,952      | 42,319      | 42,707      | 43,287      | 43,881      | 44,160      | 44,518      | 44,837      | 45,124      | 45,512      |

### (4) 高齢化率

|     |       | H9<br>1997 | H10<br>1998 | H11<br>1999 | H12<br>2000 | H13<br>2001 | H14<br>2002 | H15<br>2003 | H16<br>2004 | H17<br>2005 | H18<br>2006 | H19<br>2007 |
|-----|-------|------------|-------------|-------------|-------------|-------------|-------------|-------------|-------------|-------------|-------------|-------------|
| 神栖市 | 総人口   | 85,186     | 85,977      | 86,684      | 87,485      | 88,506      | 89,654      | 90,031      | 90,505      | 91,862      | 92,501      | 93,310      |
|     | 65歳以上 | 9,645      | 10,040      | 10,367      | 11,013      | 11,479      | 11,969      | 12,347      | 12,739      | 13,104      | 13,644      | 14,276      |
|     | 割合    | 11.3       | 11.7        | 12.0        | 12.6        | 13.0        | 13.4        | 13.7        | 14.1        | 14.3        | 14.8        | 15.3        |
|     | 75歳以上 | 3,569      | 3,749       | 3,990       | 4,249       | 4,547       | 4,852       | 5,098       | 5,339       | 5,473       | 5,738       | 6,092       |
|     | 割合    | 4.2        | 4.4         | 4.6         | 4.9         | 5.1         | 5.4         | 5.7         | 5.9         | 6.0         | 6.2         | 6.5         |



### (5) 出生数と出生率

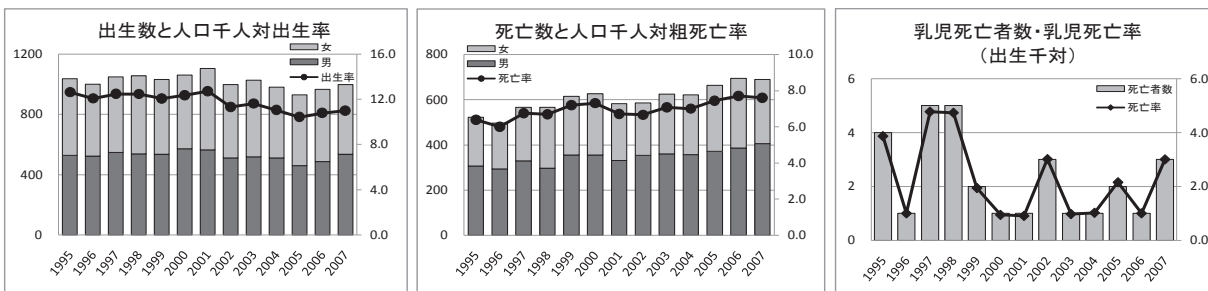
|           | H7<br>1995 | H8<br>1996 | H9<br>1997 | H10<br>1998 | H11<br>1999 | H12<br>2000 | H13<br>2001 | H14<br>2002 | H15<br>2003 | H16<br>2004 | H17<br>2005 | H18<br>2006 | H19<br>2007 |
|-----------|------------|------------|------------|-------------|-------------|-------------|-------------|-------------|-------------|-------------|-------------|-------------|-------------|
| 出生数       | 1,036      | 1,001      | 1,048      | 1,057       | 1,031       | 1,062       | 1,106       | 997         | 1,027       | 981         | 930         | 967         | 998         |
| 男         | 529        | 524        | 547        | 539         | 536         | 571         | 565         | 511         | 519         | 511         | 460         | 488         | 535         |
| 女         | 507        | 477        | 501        | 518         | 495         | 491         | 541         | 486         | 508         | 470         | 470         | 479         | 463         |
| 出生率(人口千対) | 12.6       | 12.1       | 12.5       | 12.5        | 12.1        | 12.4        | 12.7        | 11.3        | 11.6        | 11.1        | 10.4        | 10.8        | 11.0        |

### (6) 死亡数と粗死亡率

|     | H7<br>1995 | H8<br>1996 | H9<br>1997 | H10<br>1998 | H11<br>1999 | H12<br>2000 | H13<br>2001 | H14<br>2002 | H15<br>2003 | H16<br>2004 | H17<br>2005 | H18<br>2006 | H19<br>2007 |
|-----|------------|------------|------------|-------------|-------------|-------------|-------------|-------------|-------------|-------------|-------------|-------------|-------------|
| 死亡数 | 523        | 497        | 567        | 566         | 615         | 627         | 583         | 586         | 624         | 621         | 663         | 694         | 689         |
| 男   | 306        | 294        | 330        | 297         | 355         | 355         | 331         | 354         | 361         | 357         | 371         | 387         | 406         |
| 女   | 217        | 203        | 237        | 269         | 260         | 272         | 252         | 232         | 263         | 264         | 292         | 307         | 283         |
| 死亡率 | 6.4        | 6.0        | 6.8        | 6.7         | 7.2         | 7.3         | 6.7         | 6.7         | 7.1         | 7.0         | 7.4         | 7.7         | 7.6         |

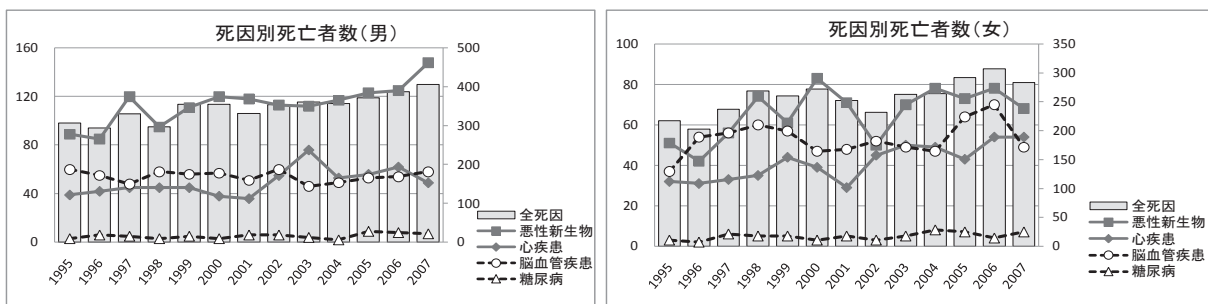
(7) 乳児死亡者数と乳児死亡率

|           | H7   | H8   | H9   | H10  | H11  | H12  | H13  | H14  | H15  | H16  | H17  | H18  | H19  |
|-----------|------|------|------|------|------|------|------|------|------|------|------|------|------|
|           | 1995 | 1996 | 1997 | 1998 | 1999 | 2000 | 2001 | 2002 | 2003 | 2004 | 2005 | 2006 | 2007 |
| 乳児死亡者数    | 4    | 1    | 5    | 5    | 2    | 1    | 1    | 3    | 1    | 1    | 2    | 1    | 3    |
| 死亡率(出生千対) | 3.9  | 1.0  | 4.8  | 4.7  | 1.9  | 0.9  | 0.9  | 3.0  | 1.0  | 1.0  | 2.2  | 1.0  | 3.0  |



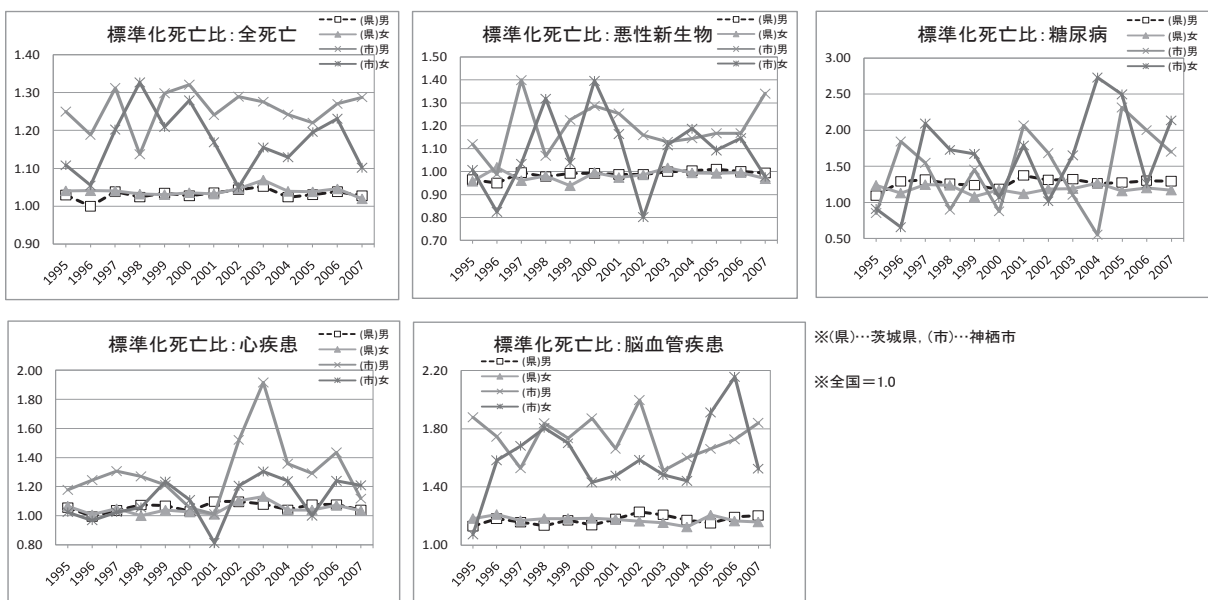
(8) 死因別死亡数

|       |   | H7   | H8   | H9   | H10  | H11  | H12  | H13  | H14  | H15  | H16  | H17  | H18  | H19  |
|-------|---|------|------|------|------|------|------|------|------|------|------|------|------|------|
|       |   | 1995 | 1996 | 1997 | 1998 | 1999 | 2000 | 2001 | 2002 | 2003 | 2004 | 2005 | 2006 | 2007 |
| 全死因   | 男 | 306  | 294  | 330  | 297  | 355  | 355  | 331  | 354  | 361  | 357  | 371  | 387  | 406  |
|       | 女 | 217  | 203  | 237  | 269  | 260  | 272  | 252  | 232  | 263  | 264  | 292  | 307  | 283  |
| 悪性新生物 | 男 | 89   | 85   | 120  | 95   | 111  | 120  | 118  | 113  | 112  | 117  | 123  | 125  | 148  |
|       | 女 | 51   | 42   | 56   | 74   | 61   | 83   | 71   | 50   | 70   | 78   | 73   | 78   | 68   |
| 糖尿病   | 男 | 3    | 6    | 5    | 3    | 5    | 3    | 6    | 6    | 4    | 2    | 9    | 8    | 7    |
|       | 女 | 3    | 2    | 6    | 5    | 5    | 3    | 5    | 3    | 5    | 8    | 7    | 4    | 7    |
| 心疾患   | 男 | 39   | 42   | 45   | 45   | 45   | 38   | 36   | 55   | 76   | 53   | 56   | 62   | 49   |
|       | 女 | 32   | 31   | 33   | 35   | 44   | 39   | 29   | 45   | 50   | 49   | 43   | 54   | 54   |
| 脳血管疾患 | 男 | 60   | 55   | 48   | 58   | 56   | 57   | 51   | 60   | 46   | 49   | 53   | 54   | 58   |
|       | 女 | 37   | 54   | 56   | 60   | 57   | 47   | 48   | 52   | 49   | 47   | 64   | 70   | 49   |



(9) 標準化死亡比

|       |   | H7   | H8   | H9   | H10  | H11  | H12  | H13  | H14  | H15  | H16  | H17  | H18  | H19  |
|-------|---|------|------|------|------|------|------|------|------|------|------|------|------|------|
|       |   | 1995 | 1996 | 1997 | 1998 | 1999 | 2000 | 2001 | 2002 | 2003 | 2004 | 2005 | 2006 | 2007 |
| 全死因   | 男 | 1.25 | 1.19 | 1.31 | 1.14 | 1.30 | 1.32 | 1.24 | 1.29 | 1.28 | 1.24 | 1.22 | 1.27 | 1.29 |
|       | 女 | 1.11 | 1.05 | 1.20 | 1.33 | 1.21 | 1.28 | 1.17 | 1.05 | 1.16 | 1.13 | 1.20 | 1.23 | 1.10 |
| 悪性新生物 | 男 | 1.12 | 0.99 | 1.40 | 1.07 | 1.23 | 1.29 | 1.25 | 1.16 | 1.13 | 1.15 | 1.17 | 1.17 | 1.34 |
|       | 女 | 1.01 | 0.83 | 1.04 | 1.32 | 1.04 | 1.40 | 1.16 | 0.80 | 1.12 | 1.19 | 1.09 | 1.15 | 0.98 |
| 糖尿病   | 男 | 0.85 | 1.84 | 1.55 | 0.90 | 1.45 | 0.88 | 2.07 | 1.68 | 1.10 | 0.55 | 2.32 | 2.00 | 1.70 |
|       | 女 | 0.91 | 0.66 | 2.09 | 1.73 | 1.67 | 1.07 | 1.79 | 1.02 | 1.65 | 2.73 | 2.49 | 1.26 | 2.13 |
| 心疾患   | 男 | 1.18 | 1.25 | 1.31 | 1.27 | 1.21 | 1.06 | 1.01 | 1.52 | 1.92 | 1.36 | 1.29 | 1.44 | 1.12 |
|       | 女 | 1.03 | 0.97 | 1.03 | 1.06 | 1.24 | 1.11 | 0.81 | 1.21 | 1.31 | 1.24 | 1.00 | 1.24 | 1.21 |
| 脳血管疾患 | 男 | 1.88 | 1.74 | 1.53 | 1.84 | 1.73 | 1.87 | 1.66 | 2.00 | 1.51 | 1.60 | 1.66 | 1.73 | 1.84 |
|       | 女 | 1.07 | 1.58 | 1.68 | 1.80 | 1.70 | 1.43 | 1.48 | 1.59 | 1.48 | 1.44 | 1.91 | 2.16 | 1.52 |



※(県)・・・茨城県, (市)・・・神栖市  
 ※全国=1.0

## 2 医療に関する統計

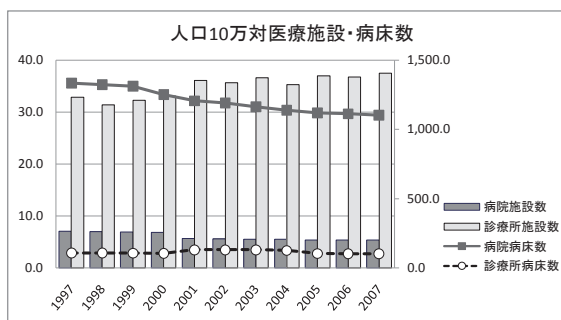
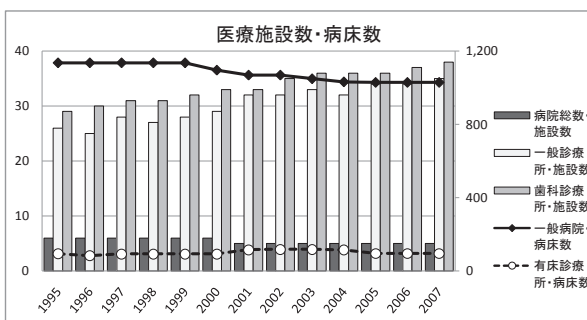
### (1) 医療施設

#### ① 病院・診療所数と病床数

|           | H7<br>1995 | H8<br>1996 | H9<br>1997 | H10<br>1998 | H11<br>1999 | H12<br>2000 | H13<br>2001 | H14<br>2002 | H15<br>2003 | H16<br>2004 | H17<br>2005 | H18<br>2006 | H19<br>2007 |
|-----------|------------|------------|------------|-------------|-------------|-------------|-------------|-------------|-------------|-------------|-------------|-------------|-------------|
| 病院総数・施設数  | 6          | 6          | 6          | 6           | 6           | 6           | 5           | 5           | 5           | 5           | 5           | 5           | 5           |
| 病院総数・病床数  | 1,136      | 1,136      | 1,136      | 1,136       | 1,136       | 1,096       | 1,069       | 1,069       | 1,049       | 1,032       | 1,029       | 1,029       | 1,029       |
| 一般病院・病床数  | 1,136      | 1,136      | 1,136      | 1,136       | 1,136       | 1,096       | 1,069       | 1,069       | 1,049       | 1,032       | 1,029       | 1,029       | 1,029       |
| 一般診療所・施設数 | 26         | 25         | 28         | 27          | 28          | 29          | 32          | 32          | 33          | 32          | 34          | 34          | 35          |
| 有床診療所・施設数 | 7          | 5          | 6          | 6           | 6           | 6           | 7           | 7           | 7           | 7           | 6           | 6           | 6           |
| 有床診療所・病床数 | 94         | 83         | 92         | 92          | 92          | 92          | 115         | 117         | 117         | 114         | 95          | 95          | 95          |
| 歯科診療所・施設数 | 29         | 30         | 31         | 31          | 32          | 33          | 33          | 35          | 36          | 36          | 36          | 37          | 38          |

#### ② 人口10万対医療施設数・病床数

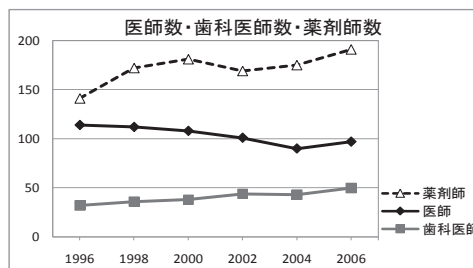
|           | H9<br>1997 | H10<br>1998 | H11<br>1999 | H12<br>2000 | H13<br>2001 | H14<br>2002 | H15<br>2003 | H16<br>2004 | H17<br>2005 | H18<br>2006 | H19<br>2007 |
|-----------|------------|-------------|-------------|-------------|-------------|-------------|-------------|-------------|-------------|-------------|-------------|
| 病院総数・施設数  | 7.0        | 7.0         | 6.9         | 6.8         | 5.6         | 5.6         | 5.5         | 5.5         | 5.4         | 5.4         | 5.4         |
| 病院総数・病床数  | 1,333.6    | 1,321.3     | 1,310.5     | 1,250.8     | 1,205.9     | 1,190.5     | 1,163.3     | 1,138.5     | 1,120.1     | 1,112.4     | 1,102.7     |
| 一般病院・病床数  | 1,333.6    | 1,321.3     | 1,310.5     | 1,250.8     | 1,205.9     | 1,190.5     | 1,163.3     | 1,138.5     | 1,120.1     | 1,112.4     | 1,102.7     |
| 一般診療所・施設数 | 32.9       | 31.4        | 32.3        | 33.1        | 36.1        | 35.6        | 36.6        | 35.3        | 37.0        | 36.8        | 37.5        |
| 有床診療所・施設数 | 7.0        | 7.0         | 6.9         | 6.8         | 7.9         | 7.8         | 7.7         | 7.7         | 6.5         | 6.5         | 6.4         |
| 有床診療所・病床数 | 108.0      | 107.0       | 106.1       | 105.0       | 129.7       | 130.3       | 129.8       | 125.8       | 103.4       | 102.7       | 101.8       |



### (2) 医師・歯科医師・薬剤師

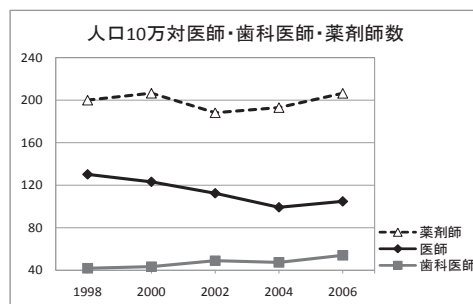
#### ① 医師・歯科医師・薬剤師数

|      | H8<br>1996 | H10<br>1998 | H12<br>2000 | H14<br>2002 | H16<br>2004 | H18<br>2006 |
|------|------------|-------------|-------------|-------------|-------------|-------------|
| 医師   | 114        | 112         | 108         | 101         | 90          | 97          |
| 歯科医師 | 32         | 36          | 38          | 44          | 43          | 50          |
| 薬剤師  | 141        | 172         | 181         | 169         | 175         | 191         |



#### ② 人口10万対医師・歯科医師・薬剤師数

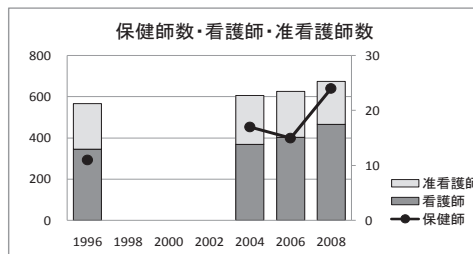
|      | H10<br>1998 | H12<br>2000 | H14<br>2002 | H16<br>2004 | H18<br>2006 |
|------|-------------|-------------|-------------|-------------|-------------|
| 医師   | 130.3       | 123.3       | 112.5       | 99.3        | 104.9       |
| 歯科医師 | 41.9        | 43.4        | 49.0        | 47.4        | 54.1        |
| 薬剤師  | 200.1       | 206.6       | 188.2       | 193.1       | 206.5       |



### (3) 保健師・看護師・准看護師

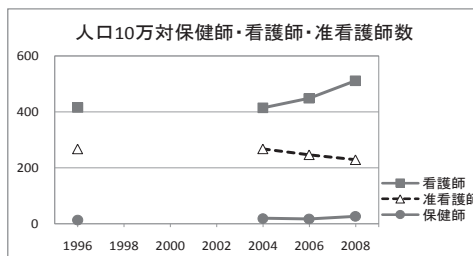
#### ① 保健師・看護師・准看護師数

|          | H8<br>1996 | H10<br>1998 | H12<br>2000 | H14<br>2002 | H16<br>2004 | H18<br>2006 | H20<br>2008 |
|----------|------------|-------------|-------------|-------------|-------------|-------------|-------------|
| 保健師      | 11         | -           | -           | -           | 17          | 15          | 24          |
| 看護師      | 345        | -           | -           | -           | 368         | 403         | 466         |
| 准看護師     | 222        | -           | -           | -           | 238         | 222         | 209         |
| 看護師+准看護師 | 567        | -           | -           | -           | 606         | 625         | 675         |



#### ② 人口10万対保健師・看護師・准看護師数

|          | H8<br>1996 | H10<br>1998 | H12<br>2000 | H14<br>2002 | H16<br>2004 | H18<br>2006 | H20<br>2008 |
|----------|------------|-------------|-------------|-------------|-------------|-------------|-------------|
| 保健師      | 13.3       | -           | -           | -           | 19.2        | 16.7        | 26.4        |
| 看護師      | 416.5      | -           | -           | -           | 414.8       | 448.8       | 512.0       |
| 准看護師     | 268.0      | -           | -           | -           | 268.3       | 247.2       | 229.6       |
| 看護師+准看護師 | 684.6      | -           | -           | -           | 683.1       | 696.0       | 741.6       |



## (4) 診療科目別医療施設数, 医師・歯科医師数

神栖市

## ① 診療科目別一般病院数 (重複計上)

|            | H10<br>1998 | H11<br>1999 | H12<br>2000 | H13<br>2001 | H14<br>2002 | H15<br>2003 | H16<br>2004 | H17<br>2005 | H18<br>2006 | H19<br>2007 |
|------------|-------------|-------------|-------------|-------------|-------------|-------------|-------------|-------------|-------------|-------------|
| 一般病院       | 6           | 6           | 6           | 5           | 5           | 5           | 5           | 5           | 5           | 5           |
| 内科         | 6           | 6           | 6           | 5           | 5           | 5           | 5           | 5           | 5           | 5           |
| 呼吸器科       | 1           | 1           | 1           | 1           | 1           | 1           | 1           | 2           | 2           | 2           |
| 消化器科(胃腸科)  | 4           | 4           | 4           | 3           | 3           | 3           | 3           | 3           | 3           | 3           |
| 循環器科       | 2           | 2           | 2           | 2           | 2           | 2           | 2           | 2           | 2           | 2           |
| 小児科        | 2           | 2           | 2           | 2           | 2           | 2           | 1           | 1           | 2           | 2           |
| 精神科        | 1           | 2           | 2           | 2           | 2           | 2           | 2           | 1           | 1           | 1           |
| 神経科        | -           | -           | -           | -           | -           | -           | -           | -           | -           | -           |
| 神経内科       | 1           | 1           | 1           | 1           | 1           | 1           | 1           | 1           | 1           | 1           |
| 心療内科       | -           | -           | -           | -           | -           | -           | -           | -           | -           | -           |
| アレルギー科     | 1           | 1           | 1           | 1           | 1           | 1           | 1           | 1           | -           | -           |
| リウマチ科      | 1           | 1           | 1           | 1           | 1           | 1           | 1           | 1           | 1           | 1           |
| 外科         | 5           | 5           | 5           | 4           | 4           | 4           | 4           | 4           | 4           | 4           |
| 整形外科       | 4           | 4           | 4           | 4           | 4           | 4           | 4           | 4           | 4           | 4           |
| 形成外科       | -           | -           | -           | -           | -           | -           | -           | 1           | 1           | 1           |
| 美容外科       | -           | -           | -           | -           | -           | -           | -           | -           | -           | -           |
| 脳神経外科      | 2           | 2           | 2           | 2           | 2           | 2           | 2           | 2           | 2           | 2           |
| 呼吸器外科      | -           | -           | -           | -           | -           | -           | -           | -           | -           | -           |
| 心臓血管外科     | -           | -           | -           | -           | -           | -           | -           | -           | -           | -           |
| 小児外科       | -           | -           | -           | -           | -           | -           | -           | -           | -           | -           |
| 産婦人科       | 2           | 2           | 2           | 2           | 2           | 2           | 2           | 2           | 2           | 1           |
| 産科         | -           | -           | -           | -           | -           | -           | -           | -           | -           | -           |
| 婦人科        | -           | -           | -           | -           | -           | -           | -           | -           | -           | 1           |
| 眼科         | 4           | 4           | 4           | 4           | 4           | 3           | 3           | 3           | 3           | 3           |
| 耳鼻咽喉科      | 3           | 3           | 3           | 3           | 3           | 3           | 2           | 3           | 3           | 3           |
| 気管食道科      | 1           | 1           | 1           | 1           | 1           | 1           | 1           | 1           | 1           | 1           |
| 皮膚科        | 4           | 4           | 4           | 4           | 4           | 4           | 4           | 4           | 4           | 4           |
| 泌尿器科       | 4           | 4           | 4           | 4           | 4           | 4           | 4           | 4           | 4           | 4           |
| 性病科        | -           | -           | -           | -           | -           | -           | -           | -           | -           | -           |
| 肛門科        | 1           | 1           | 1           | -           | -           | -           | -           | -           | -           | 1           |
| リハビリテーション科 | 3           | 3           | 3           | 3           | 3           | 3           | 3           | 4           | 4           | 4           |
| 放射線科       | 4           | 4           | 4           | 4           | 4           | 4           | 4           | 3           | 3           | 3           |
| 麻酔科        | 3           | 3           | 2           | 2           | 1           | 1           | 1           | 1           | 1           | 1           |
| 歯科         | -           | -           | 1           | 1           | 1           | 1           | 1           | 1           | 1           | 1           |
| 矯正歯科       | -           | -           | -           | -           | -           | -           | -           | -           | -           | -           |
| 小児歯科       | -           | -           | 1           | 1           | 1           | 1           | 1           | 1           | 1           | 1           |
| 歯科口腔外科     | 1           | 1           | 1           | 1           | 1           | 1           | 1           | 1           | 1           | 1           |

## ② 診療科目別一般診療所数 (重複計上)

|            | H11<br>1999 | H12<br>2000 | H13<br>2001 | H14<br>2002 | H15<br>2003 | H16<br>2004 | H17<br>2005 | H18<br>2006 | H19<br>2007 |
|------------|-------------|-------------|-------------|-------------|-------------|-------------|-------------|-------------|-------------|
| 一般診療所      | 28          | 29          | 32          | 32          | 33          | 32          | 34          | 34          | 35          |
| 内科         | 23          | 25          | 17          | 27          | 27          | 26          | 28          | 28          | 29          |
| 呼吸器科       | 1           | 1           | 1           | 1           | 1           | 1           | 1           | 1           | 1           |
| 消化器科(胃腸科)  | 9           | 10          | 4           | 12          | 12          | 12          | 12          | 11          | 11          |
| 循環器科       | 3           | 3           | 2           | 4           | 4           | 4           | 4           | 4           | 4           |
| 小児科        | 11          | 13          | 9           | 14          | 14          | 13          | 14          | 13          | 13          |
| 精神科        | 1           | 1           | -           | 2           | 2           | 2           | 2           | 2           | 2           |
| 神経科        | -           | -           | -           | 1           | 1           | 1           | 1           | 1           | 1           |
| 神経内科       | -           | -           | 1           | 2           | 2           | 2           | 2           | 2           | 2           |
| 心療内科       | -           | -           | -           | 2           | 2           | 2           | 2           | 2           | 2           |
| アレルギー科     | -           | 1           | 1           | 2           | 2           | 2           | 2           | 1           | 1           |
| リウマチ科      | -           | -           | -           | -           | -           | -           | -           | -           | -           |
| 外科         | 10          | 10          | 9           | 10          | 10          | 9           | 12          | 12          | 12          |
| 整形外科       | 7           | 7           | 3           | 6           | 6           | 6           | 7           | 7           | 7           |
| 形成外科       | 1           | 1           | -           | 2           | 2           | 2           | 2           | 2           | 2           |
| 美容外科       | -           | -           | -           | -           | -           | -           | -           | -           | -           |
| 脳神経外科      | 1           | 1           | 2           | 1           | 1           | 1           | 1           | 1           | 1           |
| 呼吸器外科      | -           | -           | -           | -           | -           | -           | -           | -           | -           |
| 心臓血管外科     | -           | -           | -           | -           | -           | -           | -           | -           | -           |
| 小児外科       | -           | -           | -           | 1           | 1           | 1           | -           | -           | -           |
| 産婦人科       | 2           | 2           | 1           | 2           | 2           | 2           | 2           | 2           | 2           |
| 産科         | -           | -           | 1           | -           | -           | -           | -           | -           | -           |
| 婦人科        | 3           | 3           | 3           | 2           | 2           | 2           | 2           | 2           | 2           |
| 眼科         | 1           | -           | 1           | -           | 1           | 1           | 1           | 1           | 1           |
| 耳鼻咽喉科      | 1           | 1           | -           | 1           | 1           | 1           | 1           | 1           | 1           |
| 気管食道科      | -           | -           | -           | -           | -           | -           | -           | -           | -           |
| 皮膚科        | 8           | 9           | 5           | 9           | 9           | 8           | 10          | 9           | 9           |
| 泌尿器科       | 1           | 1           | 1           | 1           | 1           | 1           | -           | -           | -           |
| 性病科        | -           | -           | -           | -           | -           | -           | -           | -           | -           |
| 肛門科        | 1           | 1           | -           | 2           | 2           | 2           | 2           | 2           | 2           |
| リハビリテーション科 | 1           | 2           | 1           | 3           | 3           | 3           | 3           | 2           | 2           |
| 放射線科       | 2           | 2           | 2           | 2           | 2           | 2           | 2           | 2           | 2           |
| 麻酔科        | -           | -           | -           | -           | -           | -           | -           | -           | -           |
| 歯科         | 2           | 2           | -           | 1           | 1           | 1           | 1           | 1           | 1           |
| 矯正歯科       | 1           | 1           | -           | -           | -           | -           | -           | -           | -           |
| 小児歯科       | 1           | 1           | -           | -           | -           | -           | -           | -           | -           |
| 歯科口腔外科     | 1           | 1           | -           | 1           | 1           | 1           | 1           | 1           | 1           |

## ③ 診療科目別医師数 (重複計上)

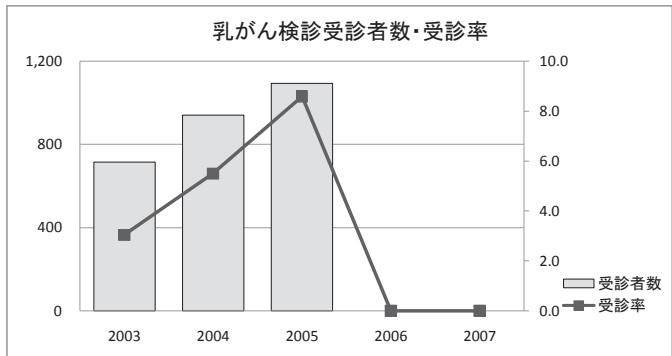
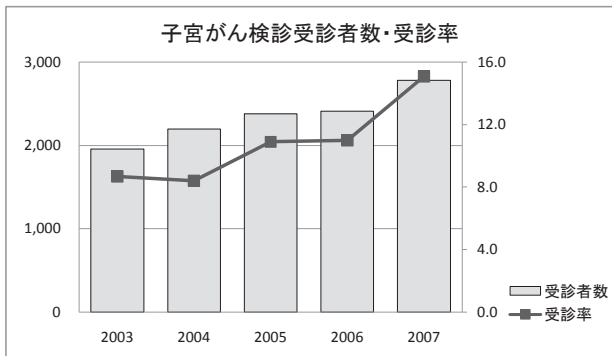
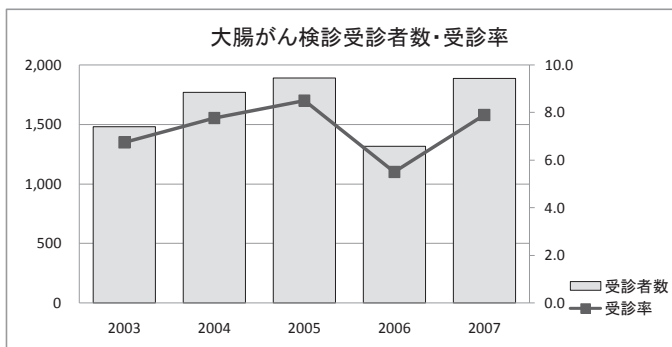
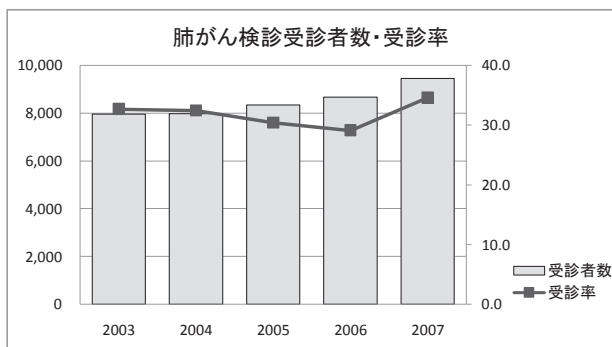
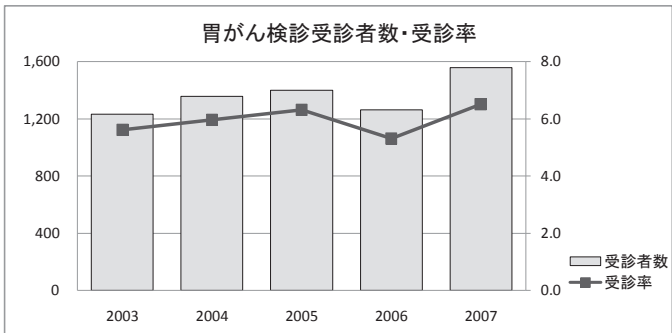
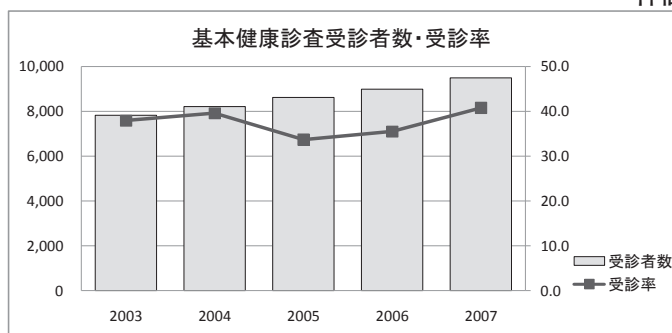
|            | H10<br>1998 | H11<br>1999 | H12<br>2000 | H13<br>2001 | H14<br>2002 | H15<br>2003 | H16<br>2004 | H17<br>2005 | H18<br>2006 | H19<br>2007 |
|------------|-------------|-------------|-------------|-------------|-------------|-------------|-------------|-------------|-------------|-------------|
| 医療施設従事者数   | 110         | 110         | 110         | 107         | 100         | 100         | 88          | 88          | 96          | 96          |
| 内科         | 48          | 48          | 48          | 44          | 40          | 40          | 41          | 41          | 44          | 44          |
| 心療内科       | 1           | 1           | 1           | 1           | -           | -           | 2           | 2           | 1           | 1           |
| 呼吸器科       | 2           | 2           | 2           | 1           | 1           | 1           | 1           | 1           | 1           | 1           |
| 消化器科(胃腸科)  | 18          | 18          | 18          | 18          | 12          | 12          | 11          | 11          | 14          | 14          |
| 循環器科       | 16          | 16          | 16          | 8           | 8           | 8           | 7           | 7           | 7           | 7           |
| アレルギー科     | 1           | 1           | 1           | -           | 1           | 1           | 1           | 1           | -           | -           |
| リウマチ科      | 5           | 5           | 5           | 4           | 3           | 3           | 1           | 1           | -           | -           |
| 小児科        | 16          | 16          | 16          | 16          | 16          | 16          | 15          | 15          | 15          | 15          |
| 精神科        | 1           | 1           | 1           | 1           | -           | -           | -           | -           | 1           | 1           |
| 神経科        | -           | -           | -           | -           | -           | -           | -           | -           | -           | -           |
| 神経内科       | 3           | 3           | 3           | 2           | 3           | 3           | 2           | 2           | 3           | 3           |
| 外科         | 23          | 23          | 23          | 23          | 16          | 16          | 18          | 18          | 20          | 20          |
| 整形外科       | 13          | 13          | 13          | 15          | 15          | 15          | 17          | 17          | 15          | 15          |
| 形成外科       | 2           | 2           | 2           | 1           | 1           | 1           | 1           | 1           | 2           | 2           |
| 美容外科       | -           | -           | -           | -           | -           | -           | -           | -           | 1           | 1           |
| 脳神経外科      | 5           | 5           | 5           | 5           | 4           | 4           | 3           | 3           | 3           | 3           |
| 呼吸器外科      | -           | -           | -           | -           | -           | -           | -           | -           | -           | -           |
| 心臓血管外科     | -           | -           | -           | 2           | -           | -           | 1           | 1           | -           | -           |
| 小児外科       | -           | -           | -           | -           | -           | -           | -           | -           | -           | -           |
| 産婦人科       | 6           | 6           | 6           | 5           | 6           | 6           | 5           | 5           | 3           | 3           |
| 産科         | -           | -           | -           | -           | -           | -           | -           | -           | -           | -           |
| 婦人科        | 3           | 3           | 3           | 3           | 4           | 4           | 1           | 1           | 3           | 3           |
| 眼科         | 5           | 5           | 5           | 5           | 4           | 4           | 3           | 3           | 2           | 2           |
| 耳鼻咽喉科      | 3           | 3           | 3           | 3           | 3           | 3           | 2           | 2           | 1           | 1           |
| 気管食道科      | -           | -           | -           | -           | -           | -           | -           | -           | -           | -           |
| 皮膚科        | 5           | 5           | 5           | 8           | 6           | 6           | 12          | 12          | 8           | 8           |
| 泌尿器科       | 2           | 2           | 2           | 4           | 3           | 3           | 4           | 4           | 2           | 2           |
| 性病科        | -           | -           | -           | -           | -           | -           | -           | -           | -           | -           |
| 肛門科        | 3           | 3           | 3           | 2           | 2           | 2           | 2           | 2           | 2           | 2           |
| リハビリテーション科 | 2           | 2           | 2           | 2           | 3           | 3           | 3           | 3           | 3           | 3           |
| 放射線科       | 6           | 6           | 6           | 6           | 5           | 5           | 4           | 4           | 4           | 4           |
| 麻酔科        | 3           | 3           | 3           | 3           | 4           | 4           | 1           | 1           | 1           | 1           |
| 病理         | -           | -           | -           | -           | -           | -           | -           | -           | 1           | 1           |
| 救命救急       | -           | -           | -           | -           | -           | -           | -           | -           | -           | -           |
| 全科         | -           | -           | -           | -           | -           | -           | -           | -           | -           | -           |
| その他        | 1           | 1           | 1           | 1           | 1           | 1           | 2           | 2           | 1           | 1           |
| 診療科不詳      | -           | -           | -           | -           | -           | -           | -           | -           | -           | -           |

## ④ 診療科目別歯科医師数 (重複計上)

|        | H10<br>1998 | H11<br>1999 | H12<br>2000 | H13<br>2001 | H14<br>2002 | H15<br>2003 | H16<br>2004 | H17<br>2005 | H18<br>2006 | H19<br>2007 |
|--------|-------------|-------------|-------------|-------------|-------------|-------------|-------------|-------------|-------------|-------------|
| 歯科     | 34          | 34          | 37          | 37          | 43          | 43          | 42          | 42          | 48          | 48          |
| 矯正歯科   | 8           | 8           | 7           | 7           | 10          | 10          | 13          | 13          | 13          | 13          |
| 小児歯科   | 14          | 14          | 14          | 14          | 20          | 20          | 24          | 24          | 26          | 26          |
| 歯科口腔外科 | 6           | 6           | 6           | 6           | 12          | 12          | 11          | 11          | 11          | 11          |
| 不詳     | -           | -           | -           | -           | -           | -           | -           | -           | -           | -           |

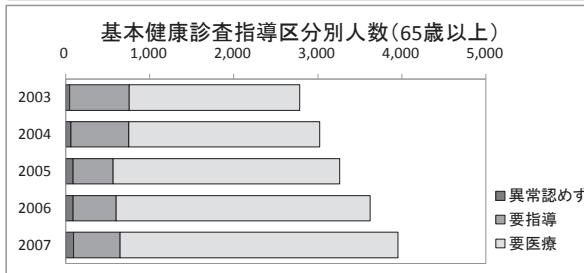
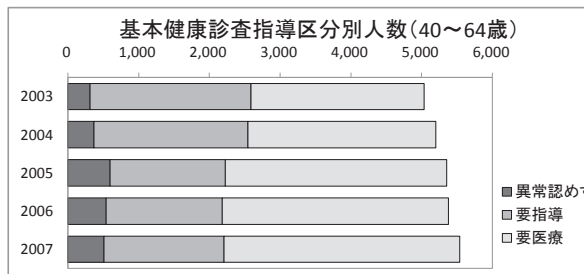
3 地域保健・老人保健事業に関する統計  
 (1) 基本健康診査及びがん検診対象者数・受診者数・受診率

|               | H15    | H16    | H17    | H18    | H19    |
|---------------|--------|--------|--------|--------|--------|
|               | 2003   | 2004   | 2005   | 2006   | 2007   |
| 対象者数・基本健康診査   | 20,609 | 20,772 | 25,585 | 25,387 | 23,263 |
| ・胃がん          | 21,960 | 22,809 | 22,123 | 23,784 | 23,992 |
| ・肺がん          | 24,382 | 24,630 | 27,496 | 29,744 | 27,354 |
| ・大腸がん         | 21,960 | 22,809 | 22,123 | 23,784 | 23,992 |
| ・子宮がん         | 22,522 | 26,112 | 28,139 | 30,037 | 28,853 |
| ・乳がん          | 23,478 | 17,075 | 18,119 | 20,412 | 17,168 |
| 受診者数・基本健康診査   | 7,819  | 8,223  | 8,614  | 9,000  | 9,493  |
| ・胃がん          | 1,232  | 1,358  | 1,399  | 1,263  | 1,556  |
| ・肺がん          | 7,967  | 7,986  | 8,347  | 8,669  | 9,462  |
| ・大腸がん         | 1,480  | 1,771  | 1,889  | 1,318  | 1,888  |
| ・子宮がん(頸部)     | 1,958  | 2,194  | 2,378  | 2,409  | 2,781  |
| ・乳がん(視触診)     | 715    | 940    | -      | -      | -      |
| ・乳がん(視触診、マンモ) | -      | -      | 1,094  | -      | -      |
| 受診率・基本健康診査    | 37.9   | 39.6   | 33.7   | 35.5   | 40.8   |
| ・胃がん          | 5.6    | 6.0    | 6.3    | 5.3    | 6.5    |
| ・肺がん          | 32.7   | 32.4   | 30.4   | 29.1   | 34.6   |
| ・大腸がん         | 6.7    | 7.8    | 8.5    | 5.5    | 7.9    |
| ・子宮がん         | 8.7    | 8.4    | 10.9   | 11.0   | 15.1   |
| ・乳がん          | 3.0    | 5.5    | 8.6    | -      | -      |

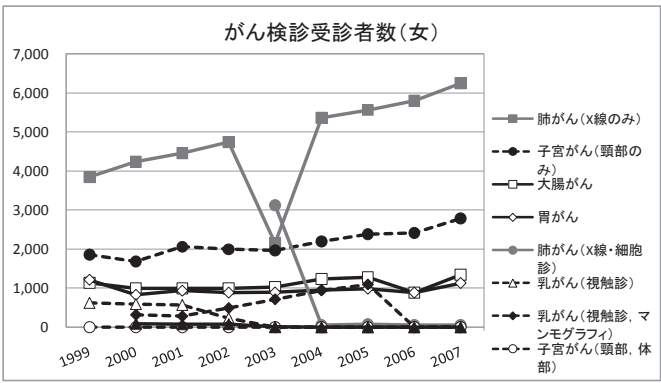
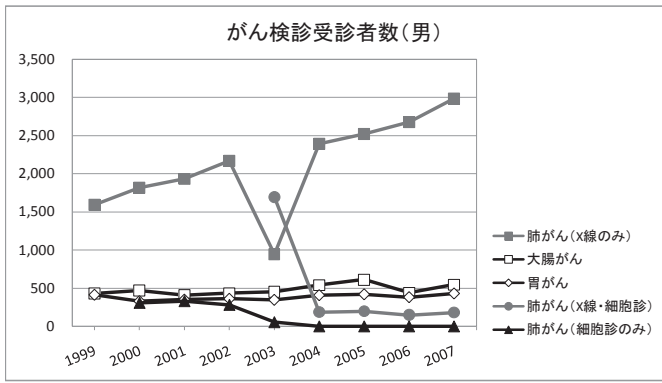


(2) 基本健康診査の受診者数  
 基本健康診査の受診者数・指導区分別人数

|         | H15   | H16   | H17   | H18   | H19   |
|---------|-------|-------|-------|-------|-------|
|         | 2003  | 2004  | 2005  | 2006  | 2007  |
| 受診者数・総数 | 7,819 | 8,223 | 8,614 | 9,000 | 9,493 |
| 40～64歳  | 5,033 | 5,198 | 5,354 | 5,378 | 5,540 |
| 65歳以上   | 2,786 | 3,025 | 3,260 | 3,622 | 3,953 |
| 異常認めず・% | 4.6%  | 5.3%  | 7.9%  | 7.0%  | 6.4%  |
| 総数      | 360   | 432   | 684   | 633   | 604   |
| 40～64歳  | 313   | 369   | 596   | 544   | 510   |
| 65歳以上   | 47    | 63    | 88    | 89    | 94    |
| 要指導・%   | 38.2% | 34.9% | 24.4% | 23.9% | 23.6% |
| 総数      | 2,986 | 2,866 | 2,101 | 2,147 | 2,245 |
| 40～64歳  | 2,275 | 2,176 | 1,627 | 1,638 | 1,694 |
| 65歳以上   | 711   | 690   | 474   | 509   | 551   |
| 要医療・%   | 57.2% | 59.9% | 67.7% | 69.1% | 70.0% |
| 総数      | 4,473 | 4,925 | 5,829 | 6,220 | 6,644 |
| 40～64歳  | 2,445 | 2,653 | 3,131 | 3,196 | 3,336 |
| 65歳以上   | 2,028 | 2,272 | 2,698 | 3,024 | 3,308 |







(4) 個別健康教育, 集団健康教育, 健康相談

① 個別健康教育の実施人数

|    | H15<br>2003 | H16<br>2004 | H17<br>2005 | H18<br>2006 | H19<br>2007 |
|----|-------------|-------------|-------------|-------------|-------------|
| 人数 | 16          | 20          | 23          | 20          | 18          |

② 集団健康教育の開催回数・参加延人数

|        | H12<br>2000 | H13<br>2001 | H14<br>2002 | H15<br>2003 | H16<br>2004 | H17<br>2005 | H18<br>2006 | H19<br>2007 |
|--------|-------------|-------------|-------------|-------------|-------------|-------------|-------------|-------------|
| 開催回数   | 132         | 147         | 161         | 130         | 149         | 151         | 178         | 131         |
| 参加延べ人数 | 8,515       | 9,364       | 11,758      | 12,690      | 12,698      | 14,180      | 11,052      | 15,746      |

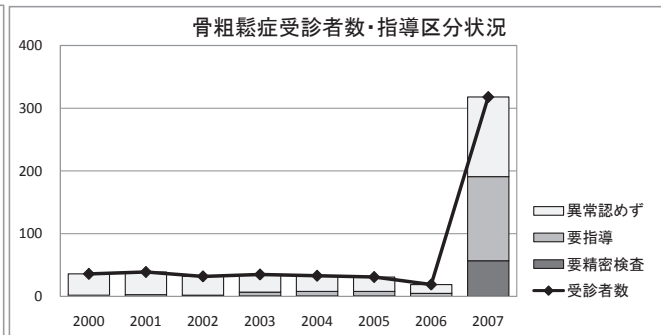
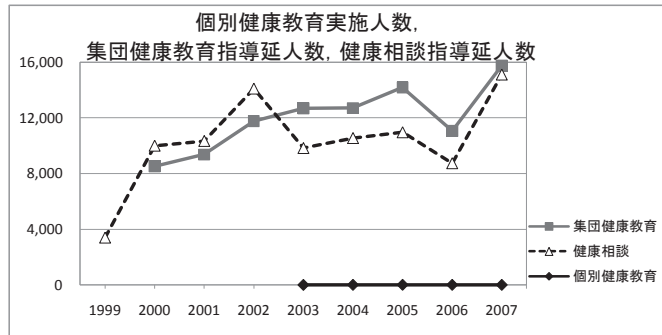
③ 健康相談の開催回数・被指導延人数

|         | H11<br>1999 | H12<br>2000 | H13<br>2001 | H14<br>2002 | H15<br>2003 | H16<br>2004 | H17<br>2005 | H18<br>2006 | H19<br>2007 |
|---------|-------------|-------------|-------------|-------------|-------------|-------------|-------------|-------------|-------------|
| 開催回数    | 106         | 118         | 122         | 154         | 182         | 157         | 199         | 161         | 226         |
| 被指導延べ人数 | 3,412       | 10,007      | 10,348      | 14,104      | 9,838       | 10,556      | 10,968      | 8,748       | 15,110      |

(5) 骨粗鬆症検診の実施状況

骨粗鬆症受診者数・指導区分状況

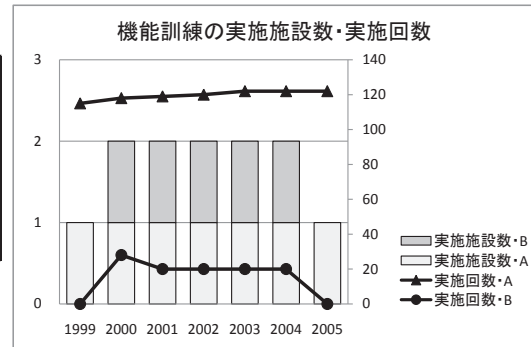
|       | H12<br>2000 | H13<br>2001 | H14<br>2002 | H15<br>2003 | H16<br>2004 | H17<br>2005 | H18<br>2006 | H19<br>2007 |
|-------|-------------|-------------|-------------|-------------|-------------|-------------|-------------|-------------|
| 受診者数  | 36          | 39          | 32          | 35          | 33          | 31          | 19          | 318         |
| 要精密検査 | -           | -           | -           | 1           | 1           | 1           | -           | 57          |
| 要指導   | 2           | 3           | 2           | 6           | 7           | 7           | 5           | 134         |
| 異常認めず | 34          | 36          | 30          | 28          | 25          | 23          | 14          | 127         |



(6) 機能訓練の実施状況

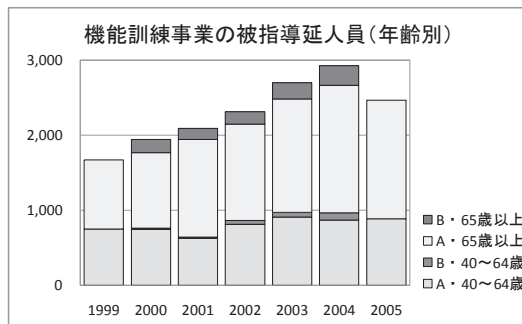
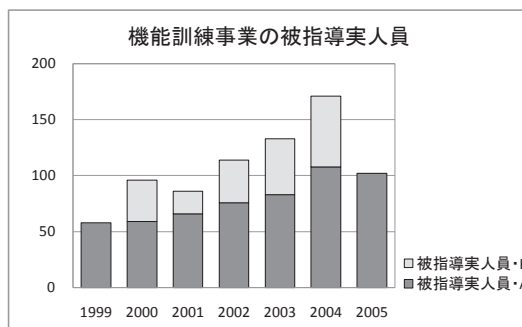
① 機能訓練の実施設数・実施回数

|          | H11<br>1999 | H12<br>2000 | H13<br>2001 | H14<br>2002 | H15<br>2003 | H16<br>2004 | H17<br>2005 |
|----------|-------------|-------------|-------------|-------------|-------------|-------------|-------------|
| 実施施設数・総数 | 1           | 2           | 2           | 2           | 2           | 2           | 1           |
| 実施施設数・A  | 1           | 1           | 1           | 1           | 1           | 1           | 1           |
| 実施施設数・B  | -           | 1           | 1           | 1           | 1           | 1           | -           |
| 実施回数・総数  | 115         | 146         | 139         | 140         | 142         | 142         | 122         |
| 実施回数・A   | 115         | 118         | 119         | 120         | 122         | 122         | 122         |
| 実施回数・B   | -           | 28          | 20          | 20          | 20          | 20          | -           |



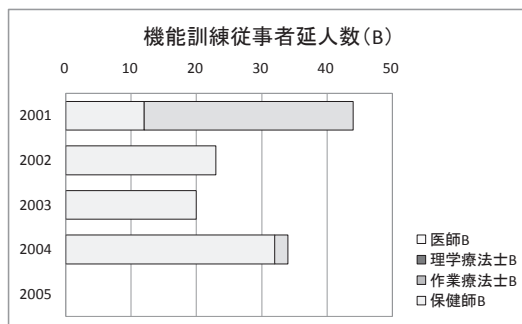
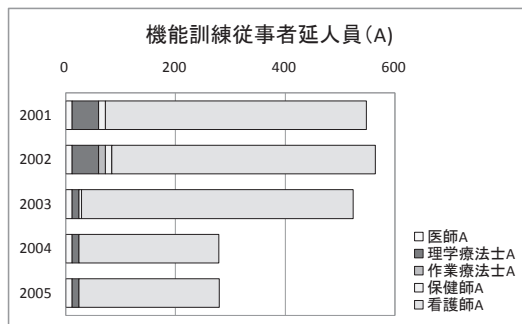
② 機能訓練の被指導実人数・被指導延べ人員

|            | H11   | H12   | H13   | H14   | H15   | H16   | H17   |
|------------|-------|-------|-------|-------|-------|-------|-------|
|            | 1999  | 2000  | 2001  | 2002  | 2003  | 2004  | 2005  |
| 被指導実人数・総数  | 58    | 96    | 86    | 114   | 133   | 171   | 102   |
| ・40～64歳    | 27    | 29    | 24    | 43    | 37    | 56    | 31    |
| ・65歳以上     | 31    | 67    | 62    | 71    | 96    | 115   | 71    |
| 被指導実人数・A   | 58    | 59    | 66    | 76    | 83    | 108   | 102   |
| ・40～64歳    | 27    | 26    | 22    | 28    | 27    | 35    | 31    |
| ・65歳以上     | 31    | 33    | 44    | 48    | 56    | 73    | 71    |
| 被指導実人数・B   | -     | 37    | 20    | 38    | 50    | 63    | -     |
| ・40～64歳    | -     | 3     | 2     | 15    | 10    | 21    | -     |
| ・65歳以上     | -     | 34    | 18    | 23    | 40    | 42    | -     |
| 被指導延べ人員・総数 | 1,673 | 1,941 | 2,091 | 2,311 | 2,697 | 2,927 | 2,468 |
| ・40～64歳    | 750   | 764   | 643   | 866   | 970   | 967   | 889   |
| ・65歳以上     | 923   | 1,177 | 1,448 | 1,445 | 1,727 | 1,960 | 1,579 |
| 被指導延べ人員・A  | 1,673 | 1,751 | 1,928 | 2,094 | 2,418 | 2,571 | 2,468 |
| ・40～64歳    | 750   | 746   | 627   | 810   | 907   | 872   | 889   |
| ・65歳以上     | 923   | 1,005 | 1,301 | 1,284 | 1,511 | 1,699 | 1,579 |
| 被指導延べ人員・B  | -     | 190   | 163   | 217   | 279   | 356   | -     |
| ・40～64歳    | -     | 18    | 16    | 56    | 63    | 95    | -     |
| ・65歳以上     | -     | 172   | 147   | 161   | 216   | 261   | -     |



③ 機能訓練従事者延べ人員

|          | H13  | H14  | H15  | H16  | H17  |
|----------|------|------|------|------|------|
|          | 2001 | 2002 | 2003 | 2004 | 2005 |
| 総数・総数    | 632  | 630  | 580  | 357  | 280  |
| ・A       | 560  | 576  | 524  | 279  | 280  |
| ・B       | 72   | 54   | 56   | 78   | -    |
| 医師・総数    | 12   | 12   | 12   | 12   | 12   |
| ・A       | 12   | 12   | 12   | 12   | 12   |
| ・B       | -    | -    | -    | -    | -    |
| 理学療法士・総数 | 48   | 48   | 12   | 12   | 12   |
| ・A       | 48   | 48   | 12   | 12   | 12   |
| ・B       | -    | -    | -    | -    | -    |
| 作業療法士・総数 | -    | 12   | -    | -    | -    |
| ・A       | -    | 12   | -    | -    | -    |
| ・B       | -    | -    | -    | -    | -    |
| 保健師・総数   | 24   | 35   | 25   | 32   | -    |
| ・A       | 12   | 12   | 5    | -    | -    |
| ・B       | 12   | 23   | 20   | 32   | -    |
| 看護師・総数   | 508  | 480  | 495  | 257  | 256  |
| ・A       | 476  | 480  | 495  | 255  | 256  |
| ・B       | 32   | -    | -    | 2    | -    |



(7) 訪問指導の実施状況

|           | H11  | H12  | H13   | H14  | H15  | H16  | H17  | H18  | H19  |
|-----------|------|------|-------|------|------|------|------|------|------|
|           | 1999 | 2000 | 2001  | 2002 | 2003 | 2004 | 2005 | 2006 | 2007 |
| 被訪問指導実人員  | 542  | 602  | 667   | 634  | 631  | 451  | 274  | 133  | 333  |
| 被訪問指導延べ人数 | 686  | 805  | 1,088 | 822  | 810  | 620  | 346  | 166  | 491  |
| 訪問指導従事者総数 | 370  | 564  | 518   | 501  | 462  | 399  | 216  | 135  | 521  |

